

MAVERICKS

Ficha técnica y ambiental

NOMBRE:

MAVERICKS

GRUPO:

pintura al agua para interiores, que se caracteriza por reflejos luminiscentes y juegos de color tridimensionales, que evocan los movimientos del mar.

EMPLEO:

pintura de interiores al agua

CARACTERÍSTICAS:

peso específico: 1.300 ± 30 gr/l a 20°C

viscosidad: 3.100 cps

rendimiento: 9 - 10 m²/l una mano (puede variar en función de la irregularidad, la porosidad, la absorción de la superficie y el método de aplicación)

efecto estético: opalescente semibrillante

colores: colores del muestrario

envases: 0,500 L

SECADO:

en la superficie: 1 hora a 20°C

sobre pintura: 3 - 4 horas a 20°C




en profundidad: 24 horas a 20°C

CARACTERÍSTICAS Y RESISTENCIA:

es una pintura al agua para interiores, que se caracteriza por reflejos luminiscentes y juegos de color tridimensionales, que evocan los movimientos del mar.

Con sus partículas cristalinas crea ambientes únicos en su tipo. Para obtener los matices típicos de Mavericks, es necesario añadir a cada uno de los dos envases de Mavericks, el envase de L50 del tono preestablecido.

PRESTACIONES AMBIENTALES:

PRESTACIÓN	NORMA	VALOR	MARCA
AUSENCIA DE SUSTANCIAS NOCIVAS	-	LIBRE	
TASA DE EMISIÓN DE FORMALDEHÍDO, X	JIS A 1902-3	X<0.005 mg/m ² h F****	
VOC sobre el producto listo para usar	Directiva 2004-42-CE	máx. 14 g/L (Límite UE 200 g/L) Cat. A/I	

PREPARACIÓN DE LA SUPERFICIE:

Quitar la pintura vieja descascarada o arenosa y lavar con jabones específicos. Si es necesario, estucar para formar una superficie lisa y, una vez seco, lijar para luego aplicar un fijador adecuado. Efectuar la aplicación de Nautilus y Mavericks.

PREPARACIÓN DEL PRODUCTO: APLICACIÓN:

dilución: listo para usar

sistema: pincel

número de manos: 1

CICLO DE APLICACIÓN:

aplicar una mano de Nautilus (dos manos en caso de blanco y tonos claros), con rodillo o pincel como cobertura, cruzando las pasadas en la mayor medida posible, sobre superficies nuevas, sanas y lisas.

Después de sólo 8 horas a 20°C aplicar Mavericks utilizando el Pincel Doble PV 102, compuesto a su vez por 2 pinceles acoplados, mojando un pincel en un color y el otro pincel en el otro color, sin invertirlos nunca.

Si la temperatura es de entre 15 y 20°C, aplicar Mavericks gradualmente sobre una superficie pequeña de aprox. 1 - 2 m² (cada vez); en caso de temperaturas inferiores, es posible ampliar la zona de aplicación (cada vez). La técnica consiste en extender poco producto con pinceladas alternadas y en todas las direcciones.

Esto permitirá reproducir verdaderas olas de mar, más o menos anchas y abruptas, sin realizar movimientos circulares.

Como toque final, se aconseja dar unas pinceladas cruzadas y suaves para eliminar las posibles marcas dejadas por el pincel.

Temperatura para la aplicación: superior a +5°C e inferior a +25°C.

Conservación: en lata bien cerrada, incluso después del uso, a una temperatura superior a +10°C e inferior a +30°C.

Estabilidad: 2 años aprox. en envases bien sellados y sin abrir.

NOTAS: Mezclar muy bien antes del uso. Lavar las herramientas con agua y jabón inmediatamente después de usarlas.

Ficha nº SC 00253 realizada por el Responsable del Control de Calidad:

Edición nº 2

Enero de 2020